













-  Vorhandener Baumbestand ergänzt mit heimischen Einzelbäumen
-  heimische Sträucher/Stauden
-  Private Erschliessungswege, unversiegelte Ausführung
-  Private Aussenbereiche, unversiegelte Ausführung
-  Zufahrt Parkgarage (PW/Velo)
-  Spielflächen
-  Gewässer
-  Sichtachsen Einfahrt
-  Gebäudezugang
-  Höhenlage MüM

Wohnhaus Birmislos, Unterägeri

Bauherrschaft
 Dr. Bossard Erben AG
 Zugerstrasse 15
 Postfach 77
 6314 Unterägeri
 T +41 41 750 16 12
 F +41 41 754 50 31

Umgebungsplan

Architekt
 Edelmann Krell Architekten
 Giesshübelstrasse 62d
 8045 Zürich
 T 044 296 60 80
 F 043 311 18 89
 mail@edelmannkrell.ch

Datum:	29.04.2015
Rev.:	16.09.2015
Gez.:	re/ch
Massstab:	1:500
Format:	DIN A3
Plan-Nr:	02